

# Prezentacja wyników za I kwartał 2015 roku

18 maja 2015





**Daniel Janusz**  
Prezes Zarządu



**Piotr Wielesik**  
Członek Zarządu



## Najważniejsze wydarzenia I kwartału 2015 roku

Innowacyjne rozwiązania technologiczne

Najważniejsze realizowane projekty

Wyniki finansowe za I kwartał 2015 roku

Strategia

Podsumowanie

- **Dobre wyniki finansowe** w I kwartale 2015 roku.
- **Dobry portfel zamówień oraz wysoki portfel potencjalnych zamówień** pozwala z optymizmem patrzeć na perspektywy 2015 roku
- **Dzięki podpisanym umowom na dotacje unijne** Spółka otrzymała już dofinansowanie w kwocie blisko **15,6 mln PLN**
  - ✓ 2013 rok – 6,5 mln PLN,
  - ✓ 2014 rok – 7,8 mln PLN.
  - ✓ 2015 rok – 1,3 mln PLN.
- **Przyznane dotacje unijne**, pozostające do wykorzystania w okresie 2015-2016 w kwocie blisko **8,7 mln PLN**
- **Efektywne wykorzystanie** zintegrowanego systemu zarządzania przedsiębiorstwem klasy ERP **Impuls** wraz z platformą do projektowania i konstruowania na bazie **Solidworks**
- **Kontynuacja działań sprzedażowych na rynkach Europy Zachodniej w I kwartale 2015, spodziewane kontrakty na rynku mołdawskim, rumuńskim oraz ukraińskim, powrót na rynek białoruski.**

Najważniejsze wydarzenia I kwartału 2015 roku

**Innowacyjne rozwiązania technologiczne**

Najważniejsze realizowane projekty

Wyniki finansowe za I kwartał 2015 roku

Strategia

Podsumowanie



	Okres realizacji	Wartość projektu*	Przyznane dotacje*	Wydatki na projekt*	Otrzymane dotacje*
R&D	2012 - 2015	7,4	4,1	10,3	3,69

\* mln PLN

- Zakończyły się prace nad opracowaniem prototypu energooszczędnej suszarni z odzyskiem ciepła i zintegrowanym systemem odpylania w zakresie:
  - ✓ Opracowanie założeń konstrukcyjnych nowych elementów systemu odpyleń i odzysku ciepła,
  - ✓ Analizy technologii odzysku ciepła i systemów odpyleń jakie mogą zostać zastosowane w suszarniach zbożowych,
  - ✓ Prace projektowe nad wersjami wstępnymi elementów konstrukcyjnych systemu odpyleń i systemu odzysku ciepła z powietrza wywiewanego w procesie suszenia zboża,
  - ✓ Prace projektowe nad wstępnymi wersjami elementów konstrukcyjnych.
- Trwają prace związane z budową prototypu energooszczędnej suszarni z odzyskiem ciepła i zintegrowanym systemem odpylania.

	Realizacja	Wartość projektu*	Przyznane dotacje*	Wydatki na projekt*	Otrzymane dotacje*
R&D	2014 - 2016	8,1	4,5	7,42	2,36

\* mln PLN



- łączna wartość wydatków Projektu netto to 8.057,59 tys. zł, a rekomendowana kwota dofinansowania wynosi 4.516,50 tys. zł
- Zakończyły się badania przemysłowe w zakresie:
  - ✓ Opracowania założeń konstrukcyjnych i technologicznych modeli badawczych
  - ✓ Weryfikacja założeń koncepcyjnych z dokumentacją projektową oraz stanowiskami i modelami badawczymi
  - ✓ Optymalizacji konstrukcji silosu pod kątem zmniejszenia masy zastosowanych elementów konstrukcyjnych
  - ✓ Zmniejszenia pracochłonności wytwarzania produktów poprzez redukcję ilości elementów składowych
  - ✓ Optymalizacji elementów konstrukcyjnych pod kątem zmniejszenia udziału technologii trudnych i energochłonnych
  - ✓ Optymalizacji geometrii elementów konstrukcyjnych pod kątem pojemności transportowej
- Trwają prace związane z budową prototypów silosów.

# Zintegrowany kompleks magazynowo-suszarniczy

	Realizacja	Wartość projektu*	Przyznane dotacje*	Wydatki na projekt*	Otrzymane dotacje*
Inwestycje	2014 - 2016	13,8	6,2	4,25	0,08

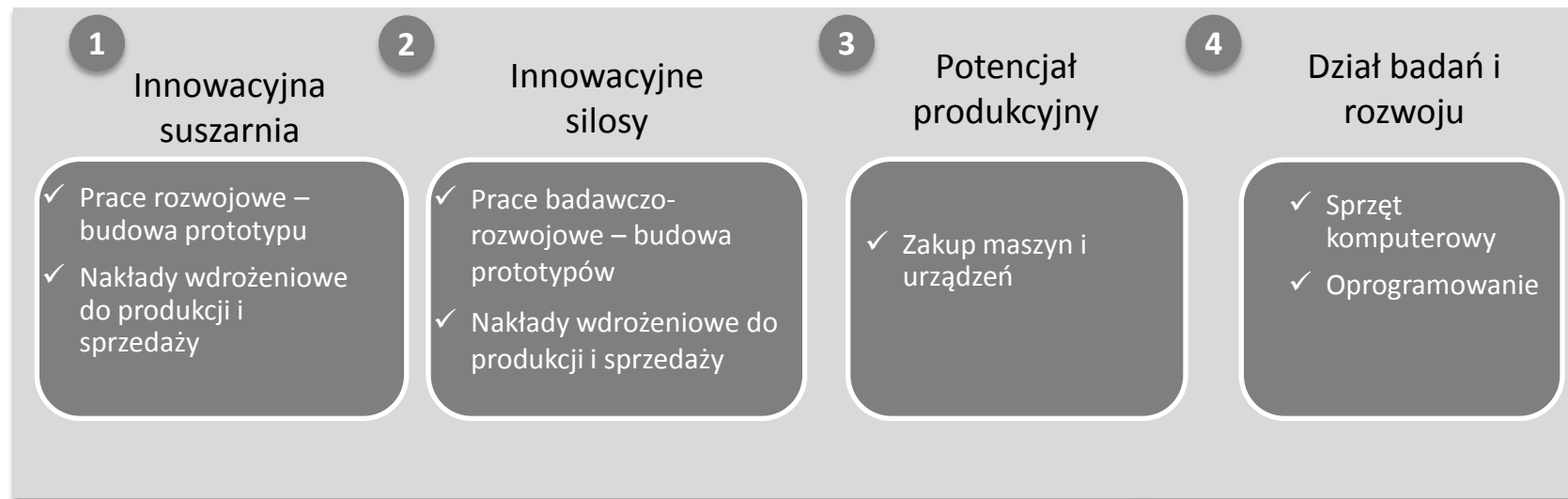
\* mln PLN

- łączna wartość wydatków całkowitych projektu netto to 13.840,00 tys. zł, a rekomendowana kwota dofinansowania 6.228,00 tys. zł
- W ramach realizacji projektu:
  - ✓ zakupiono specjalistyczne oprogramowanie – CADMAN – P, PDM Solidworks
  - ✓ zamontowano system zrobotyzowanej obsługi wykrawarki młoteczkowej
  - ✓ zamontowano system zrobotyzowanej obsługi gniazda prasy krawędziowej
  - ✓ zamontowano zrobotyzowane stanowiska do spawania armatury
  - ✓ następują pierwsze odbiory elementów linii do walcowania profili





# Program inwestycyjny - podsumowanie



	mIn PLN				
<b>Nakłady planowane</b>	3,60	8,06	13,84	1,60	<b>27,1</b>
<b>Nakłady poniesione</b>	3,20	6,85	5,29	-	<b>15,3</b>
<b>Dotacje otrzymane</b>	0,69	2,36	0,08	-	<b>3,1</b>
<b>Środki własne</b>	2,51	4,49	5,21	-	<b>12,2</b>

Najważniejsze wydarzenia I kwartału 2015 roku

Innowacyjne rozwiązania technologiczne

**Najważniejsze realizowane projekty**

Wyniki finansowe za I kwartał 2015 roku

Strategia

Podsumowanie





- **Nowy układ maszyn w związku z rozbudową zakładu produkcyjnego:**
  - ✓ nowe maszyny z robotami,
  - ✓ nowe magazyny pomocnicze,
  - ✓ nowe miejsce magazynowania
- **Doskonalenie systemu planowania produkcją – zmiany organizacyjne**
- **Zbieranie danych niezbędnych do ustalenia norm technologicznych i marszruty do systemu ERP**

- **Wprowadzenie uszczelnienia butylowego do połączeń śrubowych** - bezpośrednia współpraca z producentami. Obniżono koszty zakupu o 30% poprzez ominięcie siatki dystrybucyjnej. Ponadto zastosowanie tej technologii przekłada się bezpośrednio na zwiększone zabezpieczenie szczelności połączeń śrubowych i redukcję kosztów serwisu.
- **Uruchomienie produkcji własnej elementów złącznych wykorzystywanych w technice kotwienia chemicznego.** Działanie to umożliwiło redukcję kosztów zakupu na ten asortyment na poziomie 70% w skali roku.
- **Zmiany w zakresie stosowanych napędów** – osiągnięto znaczące zmiany, tj.:
  - produkcja OEM – wyroby dedykowane dla potrzeb FEERUM S.A.
  - standaryzacja stosowanych napędów
  - oszczędności finansowe na poziomie 35-45%

- **Redukcja kosztów zakupu łańcuchów i kół zębatach do urządzeń transportowych** - bezpośrednia współpraca z producentami. Uzyskano wpływ na jakość kupowanych łańcuchów i kół zębatach oraz obniżono koszty zakupu na poziomie 45-50% poprzez ominięcie siatki dystrybucyjnej.
- **Zmiany w ramach dostaw silników** - podjęto działania mające na celu wypracowanie z producentami silników produktu dedykowanego dla FEERUM. Szacunkowa wartość oszczędności na poziomie 30-35%.
- **Nowa linia palników do suszarni.** Wprowadzono nową linię palników liniowych (kanałowych) do ogrzewania suszarni FEERUM. Przekłada się to bezpośrednio na znaczące oszczędności w zużyciu gazu dla użytkownika końcowego suszarni.
- **Zespoły łożyskowe** – nawiązano bezpośrednią współpracą z jednym z największych producentów łożysk na świecie, efektem tej operacji będzie obniżenie ceny jednostkowej zakupu zespołów łożyskowych przy gwarancji zachowania podwyższonej jakości.
- **Zakupy elementów złącznych** – dzięki zmianom technologicznym uzyskano lepszą jakość ocynku w połączeniach śrubowych, co w znacznym stopniu redukuje koszty serwisowe.

Najważniejsze wydarzenia I kwartału 2015 roku

Innowacyjne rozwiązania technologiczne

Najważniejsze realizowane projekty

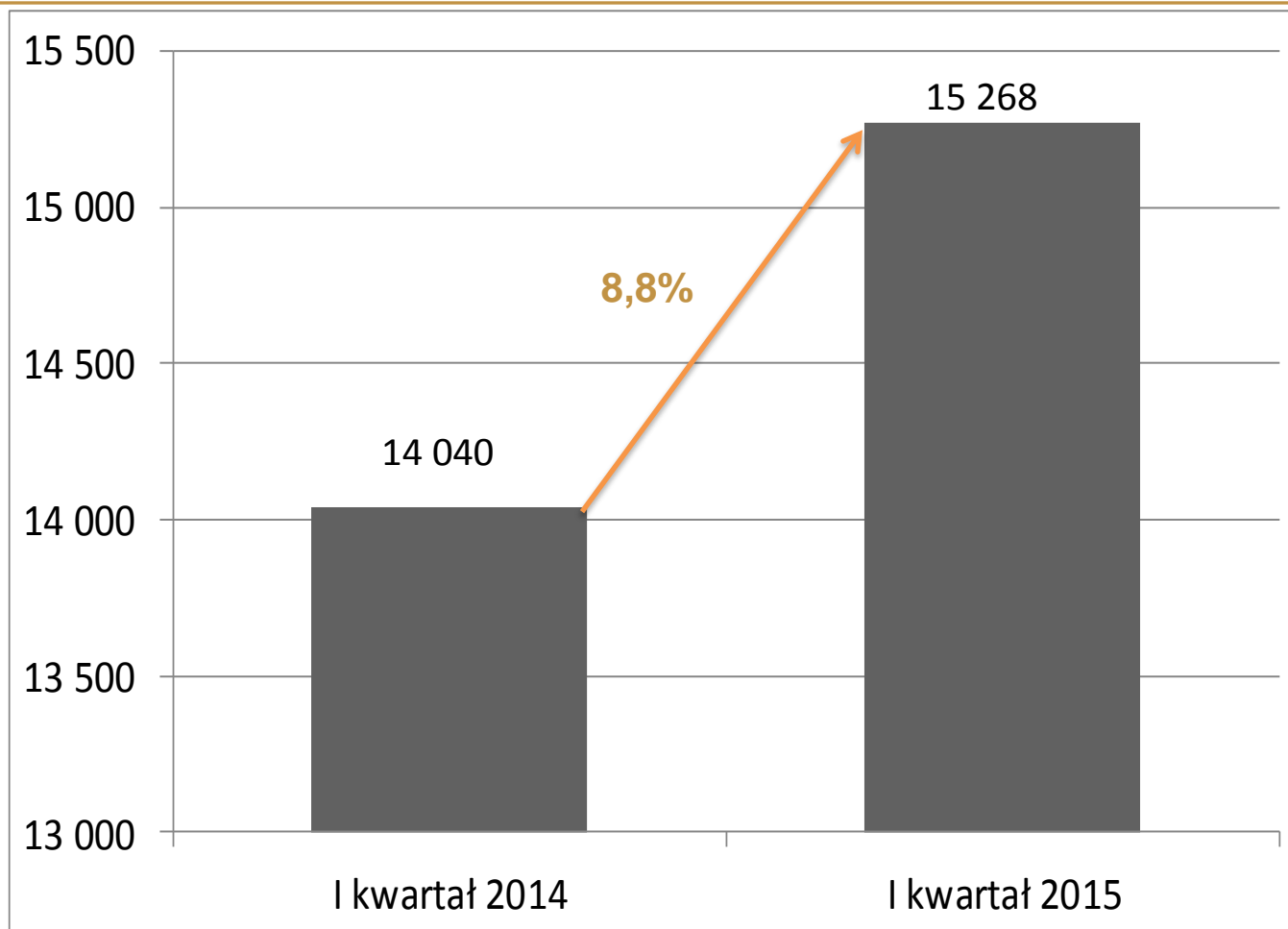
**Wyniki finansowe za I kwartał 2015 roku**

Strategia


Podsumowanie



## Przychody ze sprzedaży (tys. PLN)



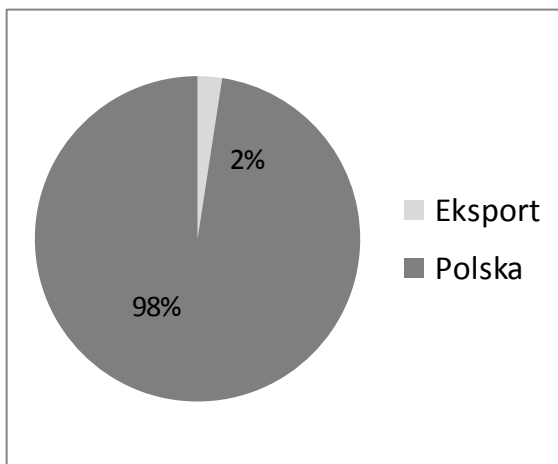
Wzrost przychodów ze sprzedaży wynikał z wysokiego portfela zamówień.



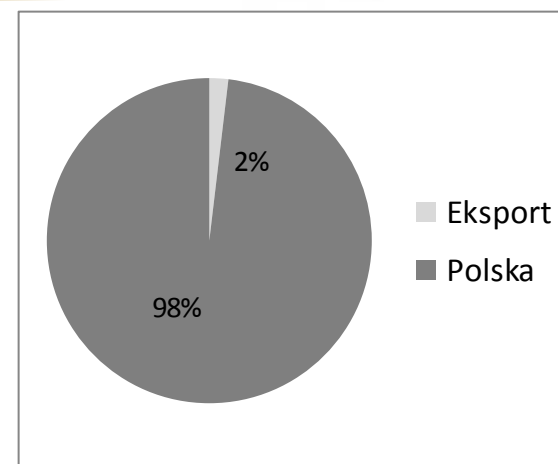
## Struktura geograficzna przychodów

tys. zł	I kwartał 2015	I kwartał 2014	Zmiana (tys. zł)	Zmiana (%)
Polska	14 898	13 776	+ 1 122	+ 8,1%
Eksport	370	264	+ 106	+ 40,2%
Razem	15 268	14 040	+ 1 228	+ 8,8%

*I kwartał 2015*



*I kwartał 2014*





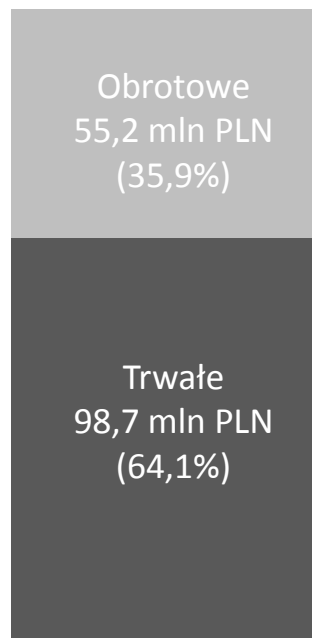
<i>tys. zł</i>	I kwartał 2015	I kwartał 2014
<b>Przychody ze sprzedaży</b>	<b>15 268</b>	<b>14 040</b>
<b>Zysk brutto ze sprzedaży</b>	<b>3 435</b>	<b>3 335</b>
Rentowność brutto na sprzedaży	22,5%	23,8%
<b>EBITDA</b>	<b>3 196</b>	<b>2 725</b>
Rentowność EBITDA	20,9%	19,4%
<b>Zysk operacyjny (EBIT)</b>	<b>1 775</b>	<b>1 863</b>
Rentowność na działalności operacyjnej	11,6%	13,3%
<b>Zysk brutto</b>	<b>1 714</b>	<b>1 861</b>
Rentowność sprzedaży brutto	11,2%	13,3%
<b>Zysk netto</b>	<b>1 635</b>	<b>1 811</b>
Rentowność sprzedaży netto	10,7%	12,9%

## Aktywa

## Pasywa

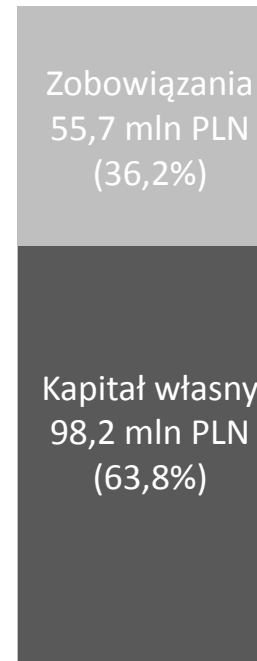
### Główne pozycje:

- ✓ Należności – 18,9 mln
- ✓ Zapasy – 32,9 mln



### Główne pozycje:

- ✓ Kredyt długoterminowy – 11,5 mln
- ✓ Zobowiązania krótkoterminowe z tyt. dostaw i usług – 17,9 mln



**Suma bilansowa: 153,9 mln PLN**

- Spółka obserwuje **dalszy wzrost popytu na elewatory** zarówno na rynku krajowym, jak i rynkach zagranicznych
- Spółka powraca na rynek białoruski. Wraz ze swoim agentem wygrała i realizuje kontrakt o wartości 8,4 mln PLN.
- Dzięki podpisaniu polsko-mołdawskiej umowy kredytowej Spółka złożyła ofertę na budowę kompleksu magazynowo-suszarniczego o wartości około 2,4 mln EUR.
- Spółka złożyła dwóm podmiotom na Ukrainie kompleksowe oferty budowy obiektów magazynowo-suszarniczych o wartości przekraczającej 5 mln EUR. Oferta będzie finansowana przez komercyjny bank ukraiński we współpracy z Bankiem Gospodarstwa Krajowego.
- Spółka z optymizmem patrzy na rynek rumuński – widoczne efekty prowadzonych działań sprzedażowych– złożona oferta na ponad 860 tys. EUR.
- Rozwijana jest sprzedaż na rynku niemieckim – podpisane już umowy przekraczają 350 tys. EUR
- Obecny **portfel zamówień obejmuje 72 umowy** z terminem realizacji w 2015 r. o wartości ponad **72 mln zł.**

Najważniejsze wydarzenia I kwartału 2015 roku

Innowacyjne rozwiązania technologiczne


Najważniejsze realizowane projekty

Wyniki finansowe za I kwartał 2015 roku

**Strategia**

Podsumowanie





## Uzyskanie pozycji istotnego gracza na rynku europejskim

**Dynamiczny wzrost skali  
prowadzonej  
działalności**

Sprzedaż na rynek krajowy i  
zagraniczne

Nowoczesne technologie i  
rozbudowa bazy  
produkcyjnej

Wzmocnienie sieci  
sprzedaży i działu  
projektowego

Intensyfikacja działań  
sprzedażowych na  
rynkach  
zagranicznych

Rozbudowa bazy  
produkcyjnej

Inwestycje w  
nowoczesne  
rozwiązania  
technologiczne

Najważniejsze wydarzenia I kwartału 2015 roku

Innowacyjne rozwiązania technologiczne

Najważniejsze realizowane projekty

Wyniki finansowe za I kwartał 2015 roku

Strategia

**Podsumowanie**



Wyniki finansowe w  
I kwartale 2015 r.  
zgodne z  
oczekiwaniem

Wzrost potencjału  
produkcyjnego spółki  
– rozwój parku  
maszynowego

Dobre perspektywy  
rynkowe



Otrzymane dotacje  
unijne: 15,6 mln zł,  
dotacje unijne na lata  
2015-2016: około 8,7  
mln PLN

Dobry portfel  
zamówień na 2015 r.

Wysoki potencjalny  
portfel na rok 2015

Dziękujemy za uwagę



ul. Okrzei 6  
59-225 Chojnów

[www.feerum.pl](http://www.feerum.pl)



Niniejsze opracowanie zostało sporządzone wyłącznie w celach informacyjnych. Nie stanowi reklamy ani oferowania papierów wartościowych w publicznym obrocie. W opracowaniu zostały wykorzystane źródła informacji, które FEERUM S.A. uznaje za wiarygodne i dokładne, jednak nie ma gwarancji, że są one wyczerpujące i w pełni odzwierciedlają stan faktyczny. Opracowanie może zawierać stwierdzenia dotyczące przyszłości, które stanowią ryzyko inwestycyjne lub źródło niepewności i mogą istotnie różnić się od faktycznych rezultatów. FEERUM S.A. nie ponosi odpowiedzialności za efekty decyzji podjętych na podstawie niniejszego opracowania. Odpowiedzialność spoczywa wyłącznie na korzystających z opracowania.

